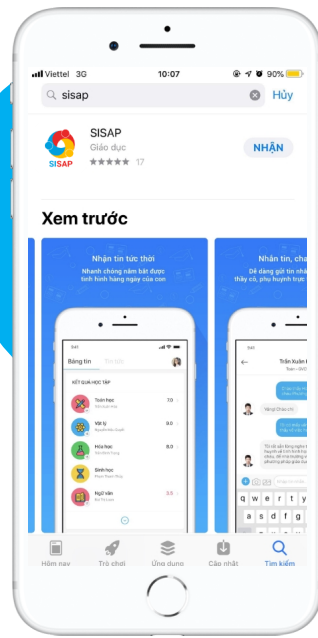


# THƯ NGỎ

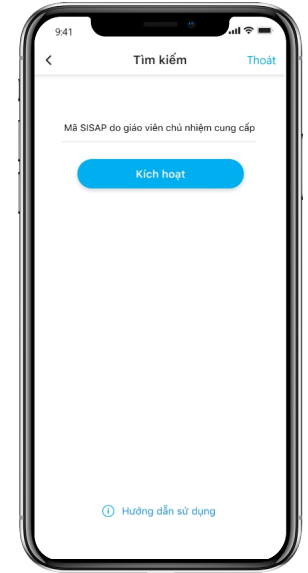
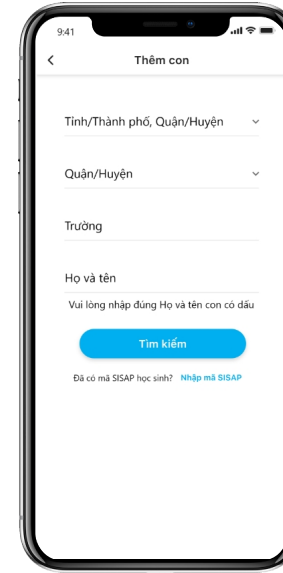
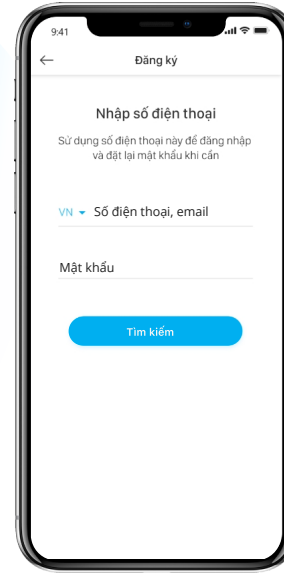
Nhằm thực hiện chủ trương thanh toán không dùng tiền mặt của Chính phủ, MISA trân trọng giới thiệu tới Quý Phụ huynh giải pháp Thanh toán tiền học trực tuyến qua Ngân hàng TMCP Đầu tư và Phát triển Việt Nam (BIDV) và ứng dụng SISAP

## 1/ TẢI ỨNG DỤNG SISAP

Trên App Store (với điện thoại Iphone) hoặc CH PLAY (với điện thoại Samsung, OPPO, ...) tìm kiếm "SISAP" hoặc quét mã QR để tải ứng dụng.



## 2/ ĐĂNG KÝ TÀI KHOẢN SISAP

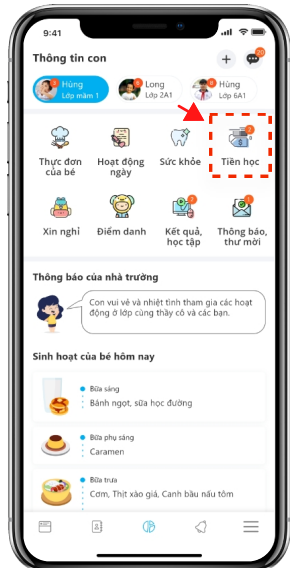


## 3/ THỰC HIỆN THANH TOÁN TIỀN HỌC CHO CON BẰNG 1 TRONG 2 CÁCH SAU:

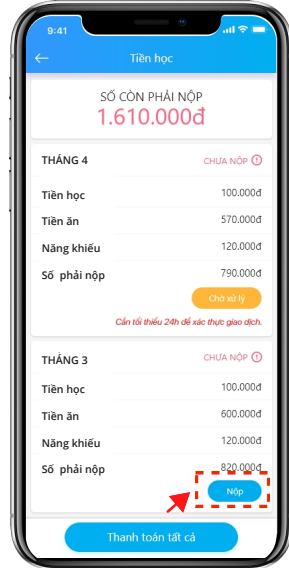
1 Nhập SĐT

2 Nhập thông tin HS hoặc mã SISAP

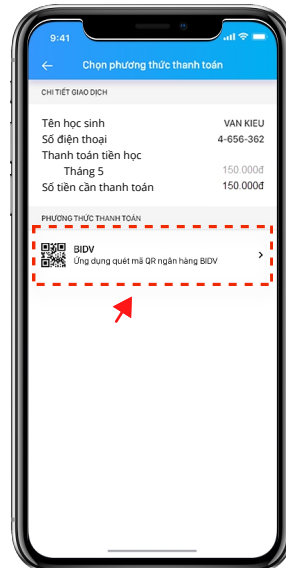
### CÁCH 1: THANH TOÁN BẰNG MÃ QR TRÊN ỨNG DỤNG SISAP



1 Nhấn thông báo/ "Tiền học" trên SISAP



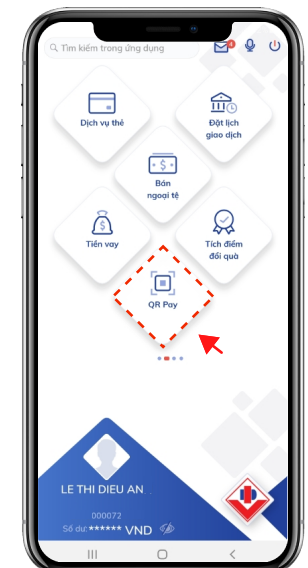
2 Chọn "Nộp"



3 Chọn phương thức thanh toán



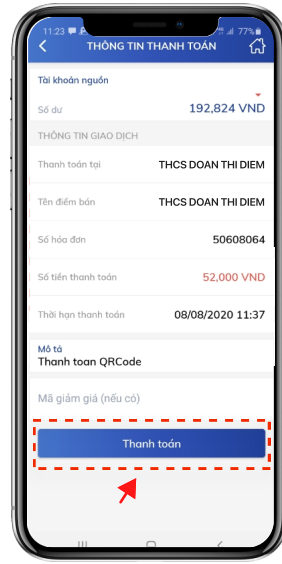
4 Chọn "Lưu vào thư viện ảnh"



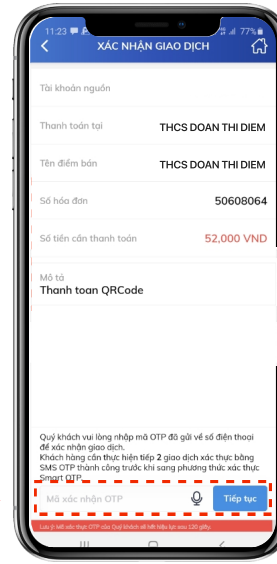
5 Đăng nhập ứng dụng BIDV SmartBanking, chọn "QR Pay"



6 Chọn Thư viện ảnh và chọn ảnh đã lưu



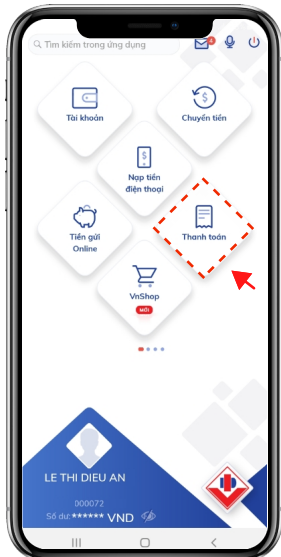
7 Chọn "Thanh toán"



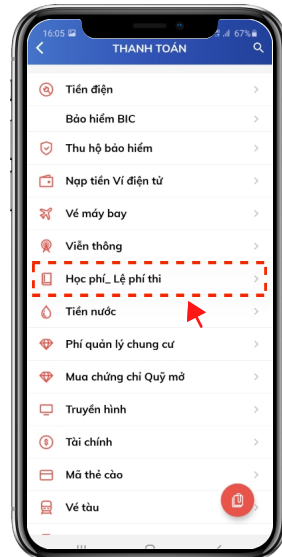
8 Nhập mã OTP và nhấn "Tiếp tục"

**Lưu ý:** Quý Phụ huynh có thể sử dụng mã QR trên SISAP để thanh toán trên ứng dụng mobile banking của các ngân hàng VietinBank, Agribank, Vietcombank, TPBank,...

## CÁCH 2: THANH TOÁN BẰNG DỊCH VỤ INTERNET BANKING/MOBILE BANKING



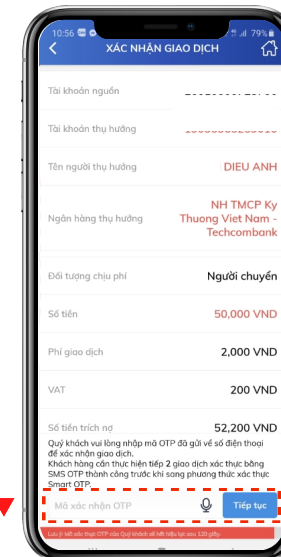
1 Đăng nhập ứng dụng BIDV SmartBanking, chọn "Thanh toán"



2 Chọn "Học phí\_ Lệ phí thi"



3 Nhập thông tin trường và mã SISAP của con



4 Nhập mã OTP và nhấn "Tiếp"

Để biết thêm thông tin chi tiết, Quý Phụ huynh vui lòng quét mã QR sau:



hoặc tới điểm giao dịch BIDV gần nhất.